



Maestría en

SALUD PÚBLICA

Proyecto de Investigación previo a la obtención del título de Magister en Salud Pública

AUTOR: Christian Segundo Mendoza Dolberg

TUTOR: Dr. Juan Francisco Vásquez Donoso. MPH.

Factores para el consumo problemático de droga H en adolescentes de la zona urbana de Vinces, Los Ríos, Ecuador 2021

Dedicatoria

Dedico esta tesis:

A Dios por ser mi guía y fortaleza en todo momento.

A mi Sra. madre que desde el cielo está observando cada paso que doy sin ella no sería lo que soy.

A mi esposa por ser un pilar fundamental en mi vida y darme ese incentivo con su amor y paciencia para no desmayar y seguir cultivando metas en lo profesional.

También dedico esta tesis a mis hijos Cristopher, Danna, Jherico, Kendra, Heilly, Ricciardo por ser mi inspiración.

Agradecimiento

Quiero expresar mi agradecimiento infinito a Dios por no soltarme de su mano, a mi madre gracias a sus consejos que me ayudaron a llegar a la meta , a mi amada esposa , a mis hijos por demostrarme su amor en todo momento , sin duda a mis queridos pacientes que comprendieron la etapa que estaba atravesando fueron empáticos en todo momento.

Muchas gracias.

Índice

Resumen.....	1
Abstract.....	2
1. Introducción	3
2. Justificación	5
3. Problema	6
3.1. Planteamiento del problema.....	6
3.2. Formulación del problema	8
3.3. Sistematización del problema	8
4. Objetivos	9
4.1. Objetivo general.....	9
4.2. Objetivos específicos	9
5. Marco Teórico y Conceptual.....	10
5.1. Consumo de sustancias psicoactivas.....	10
5.2. Drogas	11
5.3. Tipos de drogas	12
5.3.1. Alcohol.....	12
5.3.2. Cocaína	12
5.3.3. Heroína.....	13
5.3.4. Cannabis (marihuana).....	13
5.3.5. Droga H.....	13
5.3.5.1. El mercado H	14
5.3.5.2. Síntomas de la dependencia a la droga H en los adolescentes.....	14
5.4. Factores asociados con el consumo de drogas.....	15

5.4.1. Factores de riesgo	15
5.4.1.1. A nivel familiar	16
5.4.1.2. Respecto a patrones de conducta	16
5.4.1.3. Con relación al área de interacciones escolares y sociales	16
5.4.2. Factores individuales	17
5.4.2.1. Adolescencia	17
5.4.2.2. Características del Adolescente	17
5.5. Fracaso de la política de drogas y los tratamientos en el Ecuador.....	19
5.6. Variables de investigación. Definición y Operacionalización	20
6. Metodología y Diseño de la Investigación.....	23
6.1. Tipo de estudio.....	23
6.2. Área de estudio	23
6.3. Universo y muestra	23
6.4. Métodos, técnicas e instrumentos de recolección de datos	24
6.5. Plan de tabulaciones y análisis.....	25
6.6. Procedimientos.....	25
7. Resultados	26
8. Discusión.....	41
9. Conclusiones	46
10. Recomendaciones	47
11. Bibliografía	48
12. Anexos	52

Índice de Tablas

Tabla 1. Variables	21
Tabla 2. Universo Población Total.....	24
Tabla 3. Muestra	24
Tabla 4. Pregunta 1 ¿Cuántos años tienes?.....	26
Tabla 5. Pregunta 2 ¿En qué año de estudios te encuentras?.....	27
Tabla 6. Pregunta 3 ¿Cuál es tu fuente de ingresos?.....	27
Tabla 7. Pregunta 4 ¿Con quién vives actualmente?	28
Tabla 8. Pregunta 5 ¿Qué importancia tiene para usted la participación en las siguientes actividades?.....	29
Tabla 9. Pregunta 6 ¿De todas estas sustancias adictivas cual consideras que es más fácil de conseguir y consumir?	30
Tabla 10. Pregunta 7 ¿Consumes alcohol? cuantas veces por semana	31
Tabla 11. Pregunta 8 ¿Consumes drogas? Cuantas veces por semana	32
Tabla 12 . Pregunta 9 ¿Cómo financias el consumo de drogas?.....	32
Tabla 13 . Pregunta 10 ¿Consumes cigarrillos? Cuantas veces por semana.....	33
Tabla 14. Pregunta 11 ¿Cuántas veces has consumido más de dos drogas en una dosis?.....	33
Tabla 15 . Pregunta 12 ¿Cuándo fue la última vez que consumiste drogas?	34
Tabla 16 . Pregunta 13 Escoja una o más opciones con las que se sienta identificado:	35
Tabla 17. Pregunta 14 ¿Cómo te calificas en cuanto a tu consumo actual de drogas?	36
Tabla 18. Pregunta 15 ¿Al momento de consumir drogas lo haces?	37
Tabla 19. Pregunta 16 ¿De todas las drogas cual es la que más consumes o la que más consigues?	38
Tabla 20. Pregunta 17 ¿Qué hace o que te motiva para que salgas a consumir drogas?	38

Tabla 21. Pregunta 18 ¿Has considerado alguna vez dejar las drogas?.....	39
Tabla 22. Pregunta 19 ¿Qué crees que te ayudara a dejar las drogas?.....	40

Índice de Figuras

Figura 1. Pregunta 5 ¿Qué importancia tiene para usted la participación en las siguientes actividades?	30
--	----

Índice de Anexos

Anexo 1. Cuadro de Problemas y objetivos	52
Anexo 2. Encuesta para determinar los factores que inciden en el consumo de la sustancia psicotrópica	53
Anexo 3. Entrevistas	57

Resumen

Los jóvenes y adolescentes de 15 a 19 años de edad son los más vulnerables al consumo de drogas, lo cual representa un problema social en el cantón Vinces, entre ellos se ha observado trastornos adictivos por consumo de H, trastornos psiquiátricos, delincuencia entre otros. El trabajo tuvo como objetivo determinar los factores que inciden en el consumo de la droga conocida como H en los jóvenes ente 15 a 19 años en la zona urbana del cantón Vinces, Los Ríos, año 2021. Se utilizó metodología mixta aplicando encuestas a 50 consumidores directos y entrevistas a 10 profesionales o familiares relacionados de manera directa con el tratamiento de los consumidores, como resultado se determinó que existen varios factores de riesgo en el consumo de drogas. Se concluye que es necesario crear políticas públicas que ayuden a disminuir el consumo de drogas en el cantón.

Palabras Clave: Jóvenes; Adolescentes; Drogas; H.

Abstract

Drug use in young people and adolescents between 15 and 19 years of age, who are the most vulnerable, which represents a social problem in the Vinces canton, among them, addictive disorders have been observed due to the consumption of h, psychiatric disorders, delinquency, among others. . The objective of the work was to determine the factors that affect the consumption of the drug known as H in young people between 15 and 19 years old in the urban area of the Vinces canton, Los Ríos, year 2021. The mixed methodology was obtained through the application of surveys of 50 direct consumers and interviews with 10 family members or professionals directly related to the treatment of consumers, of which, as a result, it was detected that there are several risk factors in drug use. It is concluded that it is necessary to create public policies that help reduce drug use in the canton.

Keywords: Youth; Teenagers; drugs; H

1. Introducción

En la actualidad el uso indebido de drogas, tiene un crecimiento tan acelerado que no respeta sexo, edad, raza, clases sociales y que ha invadido las calles, el hogar, los lugares de trabajo, las instituciones educativas. Cabe indicar que el alto índice de consumo de drogas viene de años anteriores en donde la UNODC indica que los datos nacionales más recientes se encuentran publicados en el III estudio epidemiológico andino sobre el consumo de drogas en la población universitaria del Ecuador, realizado en el año 2016; donde se registra que el 51,5% de los estudiantes universitarios ha ingerido alcohol; de estos el 58,1% son hombres y el 45,5% son mujeres. La edad en la que se registró un mayor consumo de alcohol es desde los 23 a los 24 años (58,8%), con un inicio del consumo a los 16 años. (1).

Según especialistas del centro de recuperación “Gocen” de la ciudad de Guayaquil, decenas de jóvenes que se iniciaron en la droga H se debió a que alguien se las ofreció en algún lugar del patio o en los baños de la unidad educativa. Indican además que se conoce niños de 9 y 10 años que ya son adictos a la droga. Y esto sucede porque la H es muy adictiva y más barata. En menos de 15 días una persona se puede volver adicta. Los que consumen cocaína necesitan meses para hacerse cocainómanos, la marihuana la consumen muchas veces al año y pueden dejarla de consumir por siempre(2).

Los adictos a la H tienen la piel escamosa, blanca, pasan con los ojos hundidos porque tienen una alta deshidratación, refiere Tenorio. El que tiene un hábito de consumo intenso ya no le sale ni saliva. Pasan somnolientos, se quedan dormidos parados. Pierden el apetito y bajan de peso. Asegura que ha conocido a jóvenes que han fallecido a los cuatro años de iniciar el consumo(2).

Con el presente proyecto se determinó que está llevando a los jóvenes de 15 a 19 años al consumo de drogas, y de esta forma en un futuro proponer medios alternativos para que dejen de consumir o no tengan necesidad de hacerlo, creando conciencia en los padres, jóvenes y comunidad, una actitud de alerta contra las drogas, además de establecer actividades deportivas y culturales.

Las limitaciones que presentó este proyecto es la falta de cooperación de las entidades públicas para ejecutarlo en el cantón Vinces- Ecuador, debido a la reducción presupuestaria y poco interés en las autoridades de turno.

2. Justificación.

El tema de investigación se justificó, al conocer la realidad del joven y adolescente Vinceño, debido a que están experimentando distintas emociones e ideas acorde a su edad, esto les está llevando al consumo de drogas con el fin de encasillar en grupos de amistades, en otros casos las utilizan para evadir sus temores y poder continuar con sus vidas, una vez que consumen por primera ocasión estas drogas son arrastrados a un círculo vicioso del cual se les hace muy difícil salir, existen muchos factores que los rodean como: incomprensión, el maltrato intrafamiliar, el rechazo, la falta de comunicación, las dificultades escolares, la pobreza extrema, el desamor entre otros que se pretende determinar.

Debido a la libre comercialización de drogas en los distintos lugares del País estas se pueden comprar en las calles por apenas 50 centavos de dólar. Cada dos cuadras hay un expendedor que puede ser desde un joven que vende cigarrillos, un tendero, o también un vendedor de comidas rápidas.

Esta investigación aportará como material de información sobre los factores de consumo, la misma que servirá de utilidad para la sociedad, dando a conocer los motivos que impulsan a los adolescentes a consumir este tipo de drogas, como establecer parámetros para poder prevenir que los jóvenes caigan en las drogas. Es por esta razón, la necesidad de aplicar este proyecto con el fin de concientizar la población del cantón para contrarrestar su consumo que afecta duramente a las familias vinceñas.

3. Problema

3.1. Planteamiento del problema.

El consumo de drogas aumentó rápidamente entre los países en desarrollo durante el período 2000-2018 que, en los países desarrollados, los jóvenes son los más vulnerables a los efectos de estas sustancias porque son quienes más consumen. El aumento en el desempleo y la disminución de oportunidades causadas por la pandemia afecta a los más pobres volviéndolos vulnerables al consumo de drogas, así como al tráfico para obtener dinero (3).

Según el informe de consumo de drogas en América Latina emitido por la Comisión Interamericana para el Control del Abuso de Drogas (CICAD) sobre sustancias emergentes psicoactivas en el 2020 da a conocer. Que las constituyen una gama de productos químicos, en gran medida sintéticos, notificándose a las autoridades cerca de 900 sustancias entre ellas las catinonas estimulantes que imitan los efectos de la cocaína o el éxtasis y agonistas sintéticos de los receptores cannabinoides, imitando los efectos del tetrahidrocannabinol THC, principal ingrediente del cannabis(4).

Investigaciones realizadas en el Ecuador han tratado de determinar cómo avanza el abuso de sustancias psicotrópicas en especial la conocida como H, su consumo obedece a múltiples factores entre ellos podemos indicar los interpersonales, sociales e individuales, los cuales están presentes en el entorno pudiendo incrementar las posibilidades de que se origine un proceso adictivo. En la ciudad de Guayaquil el director de análisis y estudio sobre drogas, manifiesta que, en el 2015, de las 7392 atenciones por consumo de opiáceos (sustancias ilegales, como la H) en el país, el 89% se concentró en la denominada Zona 8, es decir,

Guayaquil, Durán y Samborondón. La mayoría de los pacientes reportados en esos cantones del Guayas tenía menos de 18 años. (5).

Según un estudio realizado por agentes del grupo especializado en Narcóticos de la Policía Nacional de Vinces manifiestan que en el cantón se conocía que los jóvenes adictos a drogas consumían marihuana y cocaína, pero este problema se agudiza a finales del 2019 con la aparición de la droga H por su alto efecto adictivo, ya que esta sustancia ingresa con rapidez al cerebro y se adhiere a los receptores opioides de células ubicadas en distintas zonas, especialmente en las que están asociadas con las sensaciones de dolor y placer. En la actualidad es común observar en el cantón Vinces a jóvenes consumidores de H circulando por las calles en un estado deplorable pidiendo limosna a todo aquel que está cerca de ellos, y en su desesperación por conseguir dinero algunos buscan entre los recipientes de basuras algo que puedan vender en la chamba, otros aprovechan el descuido de las personas para sustraer sus pertenencias así conseguir recursos y continuar con su estado de adicción. Este estudio genera evidencia sobre los factores que inciden en el consumo de la droga H por parte de jóvenes del cantón Vinces en el 2021.

3.2. Formulación del problema

¿Cuáles son los factores que inciden en el consumo de la sustancia psicotrópica conocida como H en jóvenes ente 15 a 19 años en la zona urbana del cantón Vinces, Los Ríos, año 2021?

3.3. Sistematización del problema

- ¿Cuál es el factor de consumo de drogas en los jóvenes de la ciudad de Vinces?
- ¿Cuáles son las causas del consumo de la droga H en la ciudad de Vinces?
- ¿Cuáles son las opiniones acerca de las posibles soluciones al consumo de la droga H en los jóvenes de la ciudad de Vinces?

4. Objetivos

4.1. Objetivo general

Determinar los factores que inciden en el consumo de la sustancia psicotrópica conocida como H en jóvenes ente 15 a 19 años en la zona urbana del cantón Vinces, Los Ríos, año 2021.

4.2. Objetivos específicos

- Identificar factores de consumo de drogas en los jóvenes de la ciudad de Vinces.
- Establecer causas del consumo de la droga H en la ciudad de Vinces.
- Recopilar opiniones acerca de las posibles soluciones al consumo de la droga H en los jóvenes de la ciudad de Vinces.

5. Marco Teórico y Conceptual

Según el informe mundial sobre las drogas en Viena el 26 de junio 2020 lanzado por la oficina de las Naciones Unidas contra la Droga y el Delito UNODC da a conocer que 269 millones de personas usaron drogas en el mundo durante el 2018, lo que indica aumento del 30% con respecto al 2009, más de 35 millones de personas padecen trastornos por su uso. Se estima que del 3 al 10% de personas en el mundo consumen algún tipo de sustancia psicoactiva en edades comprendidas entre los 14 a 64 años. Son cifras que van en aumento debido a las distintas políticas de cada gobierno (3).

El Cannabis fue la sustancia más utilizada en el mundo durante el 2018, estimando 192 millones de personas consumidoras. Los opioides, sin embargo, siguen siendo las drogas más perjudiciales, ya que durante la última década el total de muertes relacionadas con su consumo aumentó un 71%, con un incremento del 92% entre las mujeres, en comparación con el 63% entre los hombres(3).

5.1. Consumo de sustancias psicoactivas

Según la OMS citado por Green Facts considera que droga psicoactiva es “toda sustancia que introducida en el organismo vivo puede modificar una o varias de sus funciones alterando los pensamientos, emociones, percepciones y conductas en una dirección que pueda hacer deseable repetir la experiencia, pudiendo provocar mecanismos de tolerancia y dependencia”. (6) . Otro término es sustancia psicotrópica y hace referencia a un grupo de sustancias ya sean legales o ilegales que son de interés en materia de políticas contra las drogas(6).

5.2. Drogas

García Refiere que las drogas son sustancias que producen cambios perceptuales en quien las consume, así como también modificaciones en el estado de ánimo llegando a causar en el organismo una de las complicaciones mayores que es la drogodependencia.(7)

El concepto de drogas no solo se refiere a sustancias consideradas como ilegales, sino que encasilla también a otro grupo de sustancias psicoactivas que son consideradas como legales tales como los fármacos de uso psiquiátrico y sustancias como lo es alcohol, cigarrillos, café y pegamentos etc.

Al conceptualizar el termino drogas desde el punto de vista médico tomando la definición de Fernández E. citado por Vallejo podríamos decir que indica una droga es toda sustancia natural o sintética que genera adicción para volverla a consumir por la sensación de placer, euforia, alivio de la tensión, etc.(8)

También podríamos tomar el concepto de Caudevilla en el 2004 citado por Vallejo(8) el cual indica que “El término droga de abuso define mejor lo que coloquialmente entendemos como droga: sustancia de uso no médico con efectos psicoactivos (capaz de producir cambios en la percepción, el estado de ánimo, la conciencia y el comportamiento) y susceptibles de ser auto administradas”. (9)

5.3. Tipos de drogas

5.3.1. Alcohol

El alcohol es una droga legal y sólo está prohibido a los menores de 18 años, Su consumo se realiza por vía oral y actúa como depresor en el organismo.(10). Los efectos que produce el alcohol en el momento de su consumo son: desinhibición, relajación y alegría (en pequeñas cantidades); adormecimiento general y entorpecimiento (en grandes cantidades). (10). Los efectos a corto plazo pueden ser: borrachera, lenguaje balbuceante, pérdida de equilibrio, confusión y a largo plazo pueden ser: cirrosis, hepatitis, anemia, cáncer, hipertensión. El consumo de alcohol se considera entre los tres grandes enemigos de la salud, junto a las enfermedades cardiovasculares y el cáncer.(10)

5.3.2. Cocaína

La cocaína es una sustancia derivada de la hoja de coca, que es una planta consumida desde la época prehispánica por los indígenas andinos, La cocaína es una droga ilegal, que actúa como estimulante sobre el organismo. La cocaína es un polvo blanco, que se consume inhalado, fumado o inyectado, y es altamente adictivo. (10) Los efectos que produce la cocaína en el momento que se inhala son: sequedad de la nariz y la boca. Produce placer y euforia, que dura 30 minutos. Luego los efectos son: ansiedad, confusión. Los efectos de la cocaína a corto plazo pueden ser: hiperactividad, insomnio, náuseas, alucinaciones visuales; los efectos a largo plazo son: paranoias, daños irreparables en la nariz, e incluso la muerte por problemas cerebrovasculares (10).

5.3.3. Heroína

La heroína es una droga ilegal, que actúa como depresor en el organismo. Se puede consumir inyectada (disuelta en agua), inhalada o fumada. (10) Los efectos que produce la heroína en el momento de su consumo son: pérdida de la sensación de dolor, y pérdida de percepción. Los efectos a corto plazo derivados del síndrome de abstinencia pueden ser: lagrimeos, sudoración (entre 8 y 15 horas después de la última dosis); temblores, piel de gallina (después de 24 horas); náuseas, taquicardia, hipertensión, deshidratación, y se puede llegar a la muerte. Los efectos a largo plazo pueden ser: deterioro mental grave, anorexia, sida(10)

5.3.4. Cannabis (marihuana)

El cannabis es una droga ilegal, que actúa como alucinógeno en el organismo. La apariencia de la marihuana es la del perejil seco. Se consume normalmente fumado en forma de cigarrillo, aunque también se puede comer. Es una droga muy extendida entre los jóvenes, que tienen la creencia de que no es una droga tan peligrosa como realmente lo es(10)

5.3.5. Droga H

De acuerdo con investigaciones realizadas por la Secretaría Técnica de Drogas SETED desde el año 2014 hasta el 2016 encontraron que la droga H está compuesta por heroína, cafeína y diltiazem, sustancia que es utilizada para tratar la hipertensión. (2) Se agrega, que en el 2014 estalló en los barrios de Guayaquil la manera cómo se produce esta droga y se decía que las mafias le agregaban heroína con raticida, cemento, analgésicos, excremento de animales, analgésico para ganado y otros componentes tóxicos(11)

5.3.5.1. *El mercado H*

Durante décadas, Colombia ha exportado a Ecuador no solo drogas, sino criminales. En Guayaquil, los colombianos han establecido redes de microtráfico y prestamistas usureros, e incluso crearon una escuela para el entrenamiento de asesinos a sueldo, según un fiscal local que habló bajo condición de anonimato. (12) "Las ventas de drogas a nivel interno son la mayor causa de inseguridad. Causan psicosis, la violencia se toma las calles, hay agresividad en todas sus acciones porque las ventas de drogas son las causantes de luchas de poder en estos sectores", (12) explica Segundo Benito Polidoro Romero Silva, analista criminal del policía recientemente retirado, quien hizo un seguimiento a la evolución de las bandas en Guayaquil. (12)

5.3.5.2. *Síntomas de la dependencia a la droga "H" en los adolescentes*

En muchos casos, los micro traficantes mezclan heroína y base de cocaína para "cortar" la sustancia y producir más dosis. Actualmente la H, una droga ilegal que resulta de la mezcla de un opioide en este caso la heroína con cualquier otra sustancia adulterante que tenga a la mano el micro traficante; es ofrecida en fiestas, colegios, universidades y barrios a los jóvenes y adolescentes, quienes desconocen las terribles y hasta fatales consecuencias que podría ocasionarles su consumo. (13) Toda dependencia a sustancias tóxicas no solo tiene consecuencias graves en la salud de quien la padece, sino también en su entorno social, familiar, laboral y situación económica. (13)

Ortiz manifestó que en el 2017 Se puede determinar la dependencia a esta sustancia tóxica, si el consumidor presenta estos 7 síntomas: (13)

- Tiene el deseo intenso de consumir la droga.
- Ya no puede controlar el comienzo o la finalización del consumo.
- Abandona progresivamente sus pasatiempos.
- Dedicar más tiempo a obtener y consumir drogas.
- Consume a pesar de presentar consecuencias perjudiciales en su salud.
- Padece de ansiedad.
- Realiza cualquier cosa para obtener la droga.

5.4. Factores asociados con el consumo de drogas

En este sentido, García señala que: El término abuso de drogas tiende a utilizarse de manera genérica para denominar el alcoholismo, la adicción a la heroína y otras formas de uso excesivo de sustancias, lo cual posiblemente se deba a que las dependencias se han considerado dinámicamente indistinguibles, por lo que con frecuencia se utilizan indistintamente los términos alcoholismo, abuso de drogas y adicción(7)

5.4.1. Factores de riesgo

Según Ponce (14) entre los factores que pueden influir para el consumo de alcohol y drogas en la adolescencia se encuentran:

- Hijos de padres alcohólicos o farmacodependientes
- Maltrato o abuso sexual infantil
- Abuso en la familia en el uso de medicamentos
- Adolescentes que presentan dificultades para relacionarse con sus pares
- Disfunción familiar

- Violencia intrafamiliar

Los factores de riesgo se entienden todas aquellas condiciones que exponen a los individuos o los hacen más vulnerables a caer en el consumo de sustancias psicoactivas, estos factores pueden ser variados dadas las condiciones de vida de la sociedad actual, pero entre los más significativos pueden incluirse:(15) (16)

5.4.1.1. A nivel familiar:

- Emocional: sobreprotección
- Maltrato: individuos que recibe castigo físico o verbal
- Comunicación: cuando no se comunican en situaciones de dificultad
- Autoridad: familias que castigan física y verbalmente a sus hijos para corregirlos.(15)

5.4.1.2. Respecto a patrones de conducta

- Conductual: cuando el adolescente se irrita fácilmente, cuando existe dependencia de otros para cualquier actividad, cuando existe gusto por actividades riesgosas.
- Emocional: cuando existen cambios emocionales frecuentes, ansiedad o incapacidad para realizar tareas.
- Moral: cuando se considera o no peligroso el consumir drogas.(15)

5.4.1.3. Con relación al área de interacciones escolares y sociales

- Padres o amigos: niños que son rechazados por sus compañeros y la falta de interés de

padres por conocer que lugares y personas frecuentan

- Profesores: sentimiento de incomprensión, desigualdad
- Escuela: establecimientos ubicados en zonas de alto riesgo, cuando el rendimiento académico se ve reducido.(15)

5.4.2. Factores individuales

La autoestima es una característica que ha despertado interés en su relación con el consumo de drogas, de tal forma que algunos autores han encontrado que la autoimagen y la autovaloración son factores asociados con el consumo de drogas por parte de los adolescentes (16,17)

5.4.2.1. Adolescencia

La adolescencia ha sido definida por la OMS como una parte del ciclo vital que involucra el crecimiento y desarrollo del individuo que acontece en el tiempo comprendido después de la niñez, pero antes de llegar a la adultez, es decir, se encuentran involucrados grupos etarios desde 10 hasta los 19 años, continúa asegurando esta entidad, que se trata de una etapa de gran importancia por la transición que representa en el ser humano(17).

5.4.2.2. Características del Adolescente

Para caracterizar de una manera más práctica esta etapa, según Ponce es posible dividirla en grupos etarios por poseer características similares en cuanto a su desarrollo evolutivo:

Adolescencia temprana desde los 10 a 13 años: pubertad con crecimiento rápido, maduración de los caracteres sexuales secundarios y capacidad reproductiva; necesidad de adaptación a los cambios de su nueva imagen corporal; atracción por el sexo opuesto; ambivalencia en las relaciones familiares con aparición de primeros conflictos cargados de rebeldía; impulsividad; cambios de humor; pensamiento concreto(18)

Adolescencia media desde los 14 a los 16 años: se completan la necesidad por la búsqueda de la propia identidad; primeros enamoramientos; definición de la orientación sexual; grupos de amigos mixtos con pertinencia a grupos, que pueden ser tanto positivos como negativos; aumenta el distanciamiento con la familia; aparecen nuevas conductas con fluctuaciones emocionales extremas; se cuestiona antiguos valores y aumentan los conflictos con padres y autoridades. (18)

Adolescencia tardía desde los 17 a 19 años: se completa la maduración biológica y corporal; debe lograr la aceptación de su imagen corporal, consolidación de su propia identidad; inicio de relaciones de pareja con mayor estabilidad; mayor intimidad en sus relaciones con una identidad sexual más estructurada; nivel de pensamiento similar al adulto; se forma una escala de valores propios que le permite alcanzar un desarrollo moral consolidado; define su vocación y conoce los elementos que requiere para alcanzarlo(18)

En este orden de ideas, Mena & Muñoz, aseguran que el adolescente es susceptible de presentar algún tipo de desequilibrio emocional, con periodos de grandes preocupaciones por ser aceptado por compañeros en las instituciones educativas, sensación de desaliento, ansiedad con momentos de rebelión y arrebatos, dudas en cuanto a su identidad, preocupaciones en torno al sexo y participación en delitos menores (19)

5.5. Fracaso de la política de drogas y los tratamientos en el Ecuador

La falta de acciones para controlar el boom del H, el próspero comercio del micro tráfico y las clínicas ilegales representa un fracaso de la política de drogas tanto desde el punto de vista de la seguridad como desde el tratamiento, según afirma Loor. (12) Sin embargo, aunque es desalentador el panorama del control al consumo de drogas y el crimen organizado en una ciudad donde estos se han afianzado, el mayor problema no es la falta de capacidad institucional, sino el hecho de que hay una gran cantidad de dinero que se puede conseguir con el sufrimiento de los adictos, y no son solo los criminales los que lo están consiguiendo.(12)

Varios miembros de la policía de Guayaquil han sido atrapados dando información a los traficantes sobre las operaciones, proporcionando seguridad a los jefes criminales locales, o presuntamente planeando asesinatos con ellos. "Los narcotraficantes les dicen 'mira, hermano, retírate y yo te pagaré mucho más que la policía'", cuenta Romero, el analista criminal. "Y entonces terminan en las bandas, vigilando las drogas".(12)

Las clínicas de rehabilitación también están protegidas por funcionarios corruptos, como lo descubrió Loor cuando trató de actuar en contra de ellas y terminó solo frente a un grupo de matones armados. "Hay miembros corruptos de las autoridades sanitarias y de la policía que están profundamente involucrados con ellos", afirma. (12) Para Loor, el boom del H no puede ser controlado mientras haya autoridades corruptas operando con los testaferros de los micro traficantes y los dueños de las clínicas. "La gente dice que estos traficantes son muy fuertes, muy poderosos", aclara. "Pero no es que los traficantes sean poderosos, sino que las autoridades son débiles y ceden ante el dinero, las presiones y el poder". (12)

5.6. Variables de investigación. Definición y Operacionalización

- **Variable independiente:** FACTORES QUE INCIDEN EN EL CONSUMO DE DROGAS: Factores individuales tales como la edad, el género, el rendimiento académico; Factores sociales entre ellos la reacción de la familia ante el consumo, influencia de amigos, acceso a las drogas, relación familiar, educación familiar en drogas, estilo educativo, entre otros factores.
- **Variable dependiente:** CONSUMO DE DROGA H: en adolescentes de la zona urbana de Vinces, los Ríos, 2021.

Entre los factores más comunes que abarca el consumo de drogas se encuentra el nivel de escolaridad, la asistencia a clase, la conformación de la estructura familiar, la situación actual de con quien vive el joven, la situación laboral de los padres, en el caso que el joven trabaje en qué situación laboral lo está realizando, como se abastece de la droga, como paga la droga, como inicio su adicción, antecedentes de consumo familiar, antecedentes de abuso, maltrato, violencia intrafamiliar

Tabla 1. Variables

VARIABLE	DEFINICIÓN CONCEPTUAL	DIMENSION	INDICADOR
<p>Variable Independiente: FACTORES QUE INCIDEN EN EL CONSUMO DE DROGA H</p>	<p>Factores individuales tales como la edad, el género, el rendimiento académico; Factores sociales entre ellos la reacción de la familia ante el consumo, influencia de amigos, acceso a las drogas, relación familiar, educación familiar en drogas, estilo educativo, entre otros factores.</p>	<p>FACTOR FAMILIAR</p>	Relación familiar
			Trato en el hogar
			Valores y principios en el hogar
		<p>FACTOR PERSONAL</p>	Autoestima
			Personalidad
			Situación emocional
		<p>FACTOR SOCIAL</p>	Amigos
			compañeros de estudios
			El entorno que lo rodea
<p>Variable dependiente:</p>	<p>El consumo de droga H en adolescentes de la zona urbana de Vinces, los Ríos, 2021.</p>	<p>SOCIODEMOGRAFÍA</p>	Número y porcentaje edad
			Número y porcentaje sexo
			Número y porcentaje lugar

CONSUMO DE DROGA H	TIPO DE CONSUMO	Número y porcentaje drogas
		Número y porcentaje alcohol
		Número y porcentaje H
	FRECUENCIA DE CONSUMO	Número y porcentaje diaria
		Número y porcentaje semanal
		Número y porcentaje mensual

Fuente: Mendoza, C. 2022

6. Metodología y diseño de la investigación

6.1. Tipo de estudio

Este estudio es de carácter descriptivo de tipo mixta cuantitativo – cualitativo y transversal. Donde se realizaron encuestas a jóvenes que consumen drogas también entrevistas a directores de centros de rehabilitación, padres de familia y profesionales del área de la salud en la ciudad de Vinces.

6.2. Área de estudio

Es un área de estudio de Salud Pública se procedió a aplicar un diseño de carácter descriptivo de corte transversal, debido a que se recolecta datos estadísticos para luego describirlos en cada una de sus variables, la misma que comprende determinar cuál es el estado actual de los jóvenes y adolescentes que consumen H en el cantón.

6.3. Universo y muestra

El universo según opiniones de la Policía Nacional del cantón Vinces estiman que alrededor de 500 jóvenes actualmente son consumidores de la droga H , para determinar la muestra se optó por realizar un **muestreo no probabilístico** conocido como bola de nieve estableciendo una cantidad de 50 jóvenes que hayan consumido de manera parcial o total la droga H.

Tabla 2. Universo Población Total

Descripción	Universo – Población	Total	%
Encuestas	Consumidores de droga H en el cantón	500	100%

Tabla 3. Muestra

Descripción	Muestra – Bola de Nieve	Total	%
Encuestas	Consumidores de droga H en el cantón	50	100%

6.4. Métodos, técnicas e instrumentos de recolección de datos

El método de investigación se fundamenta en los resultados recopilados y la interpretación estadística basadas en las encuestas con opciones múltiples de manera personalizada, a través formularios impresos debido a la complejidad de la recolección de datos con los jóvenes consumidores.

También se planteó establecer los siguientes instrumentos en la obtención de datos, tales como las Técnicas de observación directa. - La misma que se procedió a observar los sitios más habituales por los consumidores de droga H, de acuerdo a los registros estadísticos de los centros de salud del cantón Vinces. El Método de entrevista formal. – se procedió a entrevistar por conveniencia, seleccionando autoridades del área de la salud o directivos que están a cargo de instituciones relacionadas con el problema, además de personas que tienen cargo directo en

la toma de decisiones trascendentes sobre el tema. Se seleccionaron 10 entrevistados. Y por último la Revisión de documentación. - se procedió a realizar la búsqueda de información a nivel de artículos académicos y repositorios de tesis de los últimos 7 años de anterioridad.

6.5. Plan de tabulaciones y análisis

Una vez obtenidos los datos de las encuestas aplicados a los jóvenes consumidores se procedió a realizar un análisis estadístico el mismo que permitió representar los resultados en tablas.

6.6. Procedimientos

Se procede a realizar el análisis de la información en la hoja de cálculo Excel en la cual se interpreta los datos de las encuestas realizadas, siguiendo esta secuencia.

7. Resultados

Se procede al análisis e interpretación de datos de la encuesta que se aplicó para dicha investigación.

Tabla 4. Pregunta 1 ¿Cuántos años tienes?

RESPUESTA	FRECUENCIA	PORCENTAJE
15 años	5	10%
16 años	5	10%
17 años	18	36%
18 años	18	36%
19 años	2	4%
Total	50	100%

Análisis e interpretación

Se observa que el promedio de consumidores oscila entre los 17 y 18 años de edad, también preocupa que los jóvenes que tienen edades de 15 y 16 años el porcentaje está aumentando en relación a los otros consumidores.

Tabla 5. Pregunta 2 ¿En qué año de estudios te encuentras?

RESPUESTA	FRECUENCIA	PORCENTAJE
Educación básica	10	20%
Bachillerato	12	24%
Universitaria	10	20%
Otro (incompletos)	18	36%
Total	50	100%

Análisis e interpretación

El 36% de los encuestados manifiestan que sus estudios fueron incompletos y el 20% indicaron que se quedaron solo con estudios de educación primaria

Tabla 6. Pregunta 3 ¿Cuál es tu fuente de ingresos?

RESPUESTA	FRECUENCIA	PORCENTAJE
vendedor informal	12	24%
comerciante	11	22%
Agricultor	3	6%
Padres	8	16%
Otros (robo)	16	32%
Total	50	100%

Análisis e interpretación

El 32% de los encuestados manifiestan que sus fuentes de ingresos provienen del robo y el 6% indicaron que ganan su salario como agricultor.

Tabla 7. Pregunta 4 ¿Con quién vives actualmente?

RESPUESTA	FRECUENCIA	PORCENTAJE
Solo/a	7	14%
Compañero(s) de habitación o de casa	5	10%
Pareja	2	4%
Padre y/o madre	17	34%
Otro(s) pariente(s)	7	14%
Otra persona importante	3	6%
Hijos	2	4%
Otros.	7	14%
Total	50	100%

Análisis e interpretación

El 34% de los encuestados manifiestan que viven con sus padres y el 4% indicaron que viven con sus hijos.

Tabla 8. Pregunta 5 ¿Qué importancia tiene para usted la participación en las siguientes actividades?

Item	Pregunta	Muy Importante	Importantes	Poco Importante	Nada Importante
1.	Deportes	10	25	10	5
2.	Ejercicio	5	10	25	10
3.	Artes	3	5	20	22
4.	Trabajo académico: cursos capacitaciones	0	5	15	30
5.	Bebida	15	15	15	5
7.	Religión	5	15	25	5
8.	Activismo político	3	10	30	7
9	Fiestas	25	15	7	3
10	Servicio a la comunidad	2	10	30	8

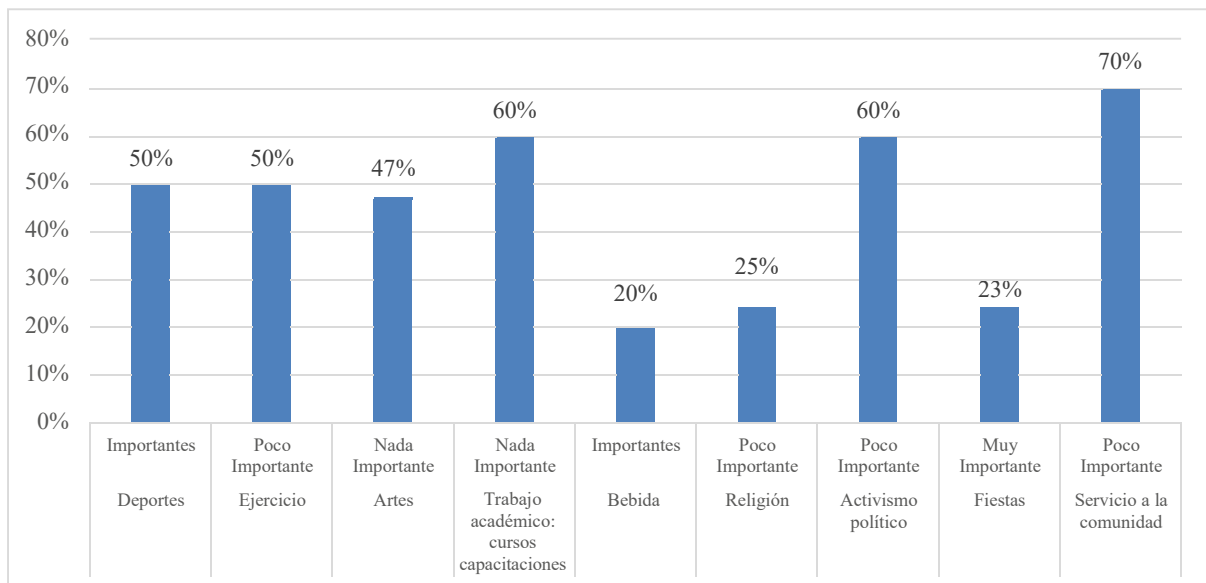


Figura 1. Pregunta 5 ¿Qué importancia tiene para usted la participación en las siguientes actividades?

Análisis e interpretación

El 70% de los encuestados manifiestan que es poco importante ayudar a la comunidad y el 20 % indicaron que la bebida es importante para ellos. Además, se puede observar que el activismo político y trabajo académico es poco importante en un 60 % para los consumidores de H.

Tabla 9. Pregunta 6 ¿De todas estas sustancias adictivas cual consideras que es más fácil de conseguir y consumir?

RESPUESTA	FRECUENCIA	PORCENTAJE
Alcohol	10	20%
Cocaína	5	10%

Heroína	10	20%
H	20	40%
Otras, éxtasis, crack, Cemento de contacto	5	10%
Total	50	100%

Análisis e interpretación

El 10 % de los encuestados manifiestan que consumen más de una droga, pero entre ellas la H es la de mayor prevalencia con el 40 % seguida por el alcohol en un 20 %.

Tabla 10. Pregunta 7 ¿Consumes alcohol? cuantas veces por semana

RESPUESTA	FRECUENCIA	PORCENTAJE
Una vez	6	12%
Dos veces	5	10%
De 3 a 5 veces	10	20%
De 6 a 9 veces	17	34%
10 o más veces	12	24%
Total	50	100%

Análisis e interpretación

El 34% de los encuestados manifiestan que consumen alcohol de 6 a 9 veces por semana y solo el 12% lo hace una vez.

Tabla 11. Pregunta 8 ¿Consumes drogas? Cuantas veces por semana

RESPUESTA	FRECUENCIA	PORCENTAJE
Una vez	5	10%
Dos veces	13	26%
De 3 a 5 veces	15	30%
De 6 a 9 veces	8	16%
10 o más veces	9	18%
Total	50	100%

Análisis e interpretación

El 30% de los encuestados manifiestan que consumen drogas por más de 3 a 5 veces por semana y solo el 10% lo hace una vez

Tabla 12 . Pregunta 9 ¿Cómo financias el consumo de drogas?

RESPUESTA	FRECUENCIA	PORCENTAJE
Actividades ilícitas	15	30%
Trabajo de jornalero	10	20%
Vendedor Informal	9	18%
Padres y Familiares	6	12%
Amistades	5	10%
Otros	5	10%
Total	50	100%

Análisis e interpretación

El 30% de los encuestados manifiestan que consiguen dinero de actividades ilícitas para comprar drogas, y un 10% manifiestan que se lo regalan sus amistades o lo pagan de otras formas.

Tabla 13 . Pregunta 10 ¿Consumes cigarrillos? Cuantas veces por semana

RESPUESTA	FRECUENCIA	PORCENTAJE
Una vez	6	12%
Dos veces	5	10%
De 3 a 5 veces	10	20%
De 6 a 9 veces	17	34%
10 o más veces	12	24%
Total	50	100%

Análisis e interpretación

El 34% de los encuestados manifiestan que consumen cigarrillos de 6 a 9 veces por semana y solo el 12% lo hace una vez.

Tabla 14. Pregunta 11 ¿Cuántas veces has consumido más de dos drogas en una dosis?

RESPUESTA	FRECUENCIA	PORCENTAJE
Ninguna	1	2%
Una vez	5	10%

Dos veces	5	10%
De 3 a 5 veces	10	20%
De 6 a 9 veces	17	34%
10 o más veces	12	24%
Total	50	100%

Análisis e interpretación

El 34% de los encuestados manifiestan que han consumido más de dos drogas en una dosis entre 6 a 9 veces y el 2% manifestaron que no han consumido hasta el momento más de drogas en una dosis.

Tabla 15 . Pregunta 12 ¿Cuándo fue la última vez que consumiste drogas?

RESPUESTA	FRECUENCIA	PORCENTAJE
Hace un año	2	4%
Hace 6 meses	9	18%
Hace más de 30 días, pero menos de un año	10	20%
Hace más de una semana, pero hace menos de 30 días	17	34%
En la última semana	12	24%
Total	50	100%

Análisis e interpretación

El 34% de los encuestados manifiestan que consumieron drogas antes del mes y el 4% lo han hecho hace un año.

Tabla 16 . Pregunta 13 Escoja una o más opciones con las que se sienta identificado:

RESPUESTA	FRECUENCIA	PORCENTAJE
has sentido la necesidad de reducir su consumo de drogas	10	20%
te has molestado por las críticas a tu forma de consumir	10	20%
te has sentido culpable por tu forma de drogarse	5	10%
has necesitado droga en la mañana	20	40%
has pensado que tenías un problema con las drogas	5	10%
Total	50	100%

Análisis e interpretación

El 40% de los encuestados manifiestan que sienten la necesidad de consumir drogas por las mañanas y el 10% ha creado conciencia que tiene un problema con el abuso de las drogas.

Tabla 17. Pregunta 14 ¿Cómo te calificas en cuanto a tu consumo actual de drogas?

RESPUESTA	FRECUENCIA	PORCENTAJE
No consumidor	2	4%
Antiguo consumidor problemático en recuperación	5	10%
Consumidor infrecuente	2	4%
Consumidor ligero	9	18%
Consumidor moderado	20	40%
Consumidor grave	7	14%
Consumidor problemático	5	10%
Total	50	100%

Análisis e interpretación

El 40% de los encuestados manifiestan que son consumidores moderados de drogas y el 4% manifiestan que no son adictos sino consumidores infrecuentes.

Tabla 18. Pregunta 15 ¿Al momento de consumir drogas lo haces?

RESPUESTA	FRECUENCIA	PORCENTAJE
Para no sentir miedo	2	4%
Porque te gusta su sabor	3	6%
Para olvidar alguna pena o tristeza	2	4%
Para recordar a alguien	3	6%
Para sentirte seguro	10	20%
Para sentirte feliz	15	30%
Para sentirte querido	3	6%
Para que pase el tiempo	5	10%
Por culpabilidad	2	4%
OTROS	5	10%
Total	50	100%

Análisis e interpretación

El 30% de los encuestados manifiestan que consumieron drogas para sentirse felices, el 20% para sentirse seguros y el 4% lo han hecho porque sienten culpabilidad de algo.

Tabla 19 . Pregunta 16 ¿De todas las drogas cual es la que más consumes o la que más consigues?

RESPUESTA	FRECUENCIA	PORCENTAJE
alcohol	10	20%
cocaína	5	10%
heroína	2	4%
H	14	28%
Marihuana	15	30%
Otras, nombrarlas.	4	8%
Total	50	100%

Análisis e interpretación

El 30% de los encuestados manifiestan que conseguir marihuana es muy fácil, el 28 % indica que es fácil de conseguir H y el 8 % manifiestan dificultad en conseguir otro tipo de drogas.

Tabla 20 . Pregunta 17 ¿Qué hace o que te motiva para que salgas a consumir drogas?

RESPUESTA	FRECUENCIA	PORCENTAJE
Que no tienes nada que hacer en casa	2	4%
Tus padres se pelean	3	6%
Tus parientes o familiares tienen discusiones	2	4%
Tus hijos te estresan	3	6%
Tu pareja te estresa	2	4%

Te invita un amigo	3	6%
Quieres que pase el tiempo	5	10%
Que te sientes solo o inseguro	4	8%
Quieres olvidar una pena o tristeza	10	20%
Por costumbre	5	10%
Por mantenerte en tu grupo de amigos.	11	22%
Total	50	100%

Análisis e interpretación

El 20% de los encuestados manifiestan que consumieron drogas porque quieren olvidar alguna pena o tristeza y el 4% por peleas de familiares.

Tabla 21 . Pregunta 18 ¿Has considerado alguna vez dejar las drogas?

RESPUESTA	FRECUENCIA	PORCENTAJE
Si	4	8%
No	15	30%
Tal vez	18	36%
No lo he pensado.	13	26%
Total	50	100%

Análisis e interpretación

El 36% de los encuestados manifiestan que han pensado en tal vez dejar de consumir drogas y el 8 % han pensado en dejar de consumir.

Tabla 22. Pregunta 19 ¿Qué crees que te ayudara a dejar las drogas?

RESPUESTA	FRECUENCIA	PORCENTAJE
Un centro de rehabilitación	15	30%
Un cambio de lugar	5	10%
Un hogar estable	3	6%
Un buen trabajo	7	14%
No creo que lo dejaría	4	8%
La religión	12	24%
Un psicólogo	2	4%
OTROS	2	4%
Total	50	100%

Análisis e interpretación

El 30% de los encuestados manifiestan que han pensado en dejar de consumir drogas a través de un centro de rehabilitación y el 4% han pensado que les puede ayudar a dejar de consumir otros medios.

8. Discusión

El estudio se ha realizado a 50 jóvenes con problemas de consumo de drogas del cantón Vinces en edades comprendidas entre de 15 a 19 años, de los cuales la prevalencia de consumo de H es de 40%, en relación y comparación con otras drogas de este porcentaje el 90% son hombres y el 10% son mujeres.

Según los datos de identificación de estudios de consumidores de drogas en estudiantes mexicanos el promedio de los estudiantes fue de 15.6 años (DE = 0.67), la mayoría fueron mujeres y cursaban el primer semestre (54.8%). (20) lo cual tiene relación con el estudio realizado en donde se observa que el promedio de consumidores oscila entre los 17 y 18 años de edad en el cual también preocupa que los jóvenes que tienen edades de 15 y 16 años están aumentando en relación a los otros consumidores.

Otro estudio realizado en la ciudad de Asunción Paraguay en una zona urbano marginal sus datos revelan que 46 adolescentes de 12 a 18 años en el 2019 con un muestreo no probabilístico en donde el 56% son varones con una prevalencia total de consumo de drogas ilícitas 32%. Constituyeron factores de riesgo para consumo: ser de sexo masculino, antecedente de consumo de drogas en la familia, abandono escolar, consumo de alcohol por el adolescente. ($p < 0,001$). (21)

En el estudio de Fernández et al (22). Acerca del consumo de bebidas alcohólicas manifestaron que los jóvenes con 17 o más años consumen más alcohol que los demás. También que los estudiantes que se encuentran en el 10º año de escolaridad presentaban consumos en relación a los otros grados.

Se pudo observar que el 36% de los encuestados manifiestan que sus estudios fueron incompletos y el 20% indicaron que se quedaron con estudios de educación primaria, la gran mayoría de ellos se encuentran en unidades educativas aun intentando terminar sus estudios de primaria o de secundaria.

En relación a como obtienen dinero o la relación con quien viven actualmente el 34% de los encuestados manifiestan que viven con sus padres y el 4% indicaron que viven con sus hijos. El 32% manifiestan que sus fuentes de ingresos provienen de medios ilícitos y el 6% indicaron que ganan su salario como agricultor.

En el estudio de Fernández et al. En cuanto a la frecuencia mensual de consumo de drogas se verificó que el 44,9% de los jóvenes lo hizo entre uno y cinco días, el 9,4% entre seis y 19 días y el 1,7% más de 20 días.(22)

Al consultar sobre su nivel de consumo El 10 % de los encuestados manifiestan que consumen más de una droga, pero entre ellas la H es la de mayor prevalencia con el 40 % seguida del alcohol con un 20 %. El 30% de los encuestados manifiestan que consumen drogas por más de 3 a 5 veces por semana y solo el 10% lo hace una vez, entre los resultados el 34% de los encuestados manifiestan que han consumido más de dos dosis entre 6 a 9 veces y el 2% manifestaron que no han consumido hasta el momento más de dos drogas en una dosis. El 34% de los encuestados manifiestan que consumieron drogas antes del mes y el 8 % lo han hecho hace un año. Al ser consultados como obtenían el dinero para comprar H, el 30% de los encuestados manifiestan que consiguen dinero para comprar drogas de manera ilícita, y un 10% manifiestan que se lo regalan o lo pagan de otras formas.

Además de consumir drogas el 34% de los encuestados manifiestan que consumen alcohol por más de 6 a 9 veces por semana y solo el 12% lo hace una vez. El 34% de los encuestados manifiestan que consumen cigarrillos por más de 6 a 9 veces por semana y solo el 12% lo hace una vez.

El 30% de los encuestados manifiestan que comprar marihuana es muy fácil y el 10% manifiestan dificultad en conseguir otro tipo de drogas.

Se pudo determinar que el 40% de los encuestados manifiestan que sienten la necesidad de consumir drogas por las mañanas y el 10% ha creado conciencia que tiene un problema con el abuso de las drogas. De los cuales el 40% se consideran que son consumidores moderados de drogas y el 4% manifiestan que no son adictos sino consumidores infrecuentes.

Entre los factores que los lleva a consumir drogas El 30% de los encuestados manifiestan que consumieron drogas para sentirse felices y el 20% para sentirse seguros y el 4% lo han hecho porque sienten una culpabilidad de algo. El 20% de los encuestados manifiestan que consumieron drogas porque quieren olvidar alguna pena y el 4% por peleas de familiares.

Al ser consultados si alguna vez podrían dejar las drogas el 30% de los encuestados manifestaron que han pensado en tal vez dejar de consumir drogas a través de un centro de rehabilitación y el 4% han pensado que les puede ayudar a dejar de consumir otros medios. El 70% de los encuestados manifiestan que es poco importante ayudar a la comunidad y el 20% indicaron que la bebida es importante para ellos.

En relación a las entrevistas a 2 padres de familia y 2 docentes, 3 Psicólogos, 2 Médicos y 1 epidemiólogo, los cuales forman parte de los departamentos de Salud Mental Distrito 12D05 también encargados de la Salud y atención a pacientes con consumo problemático de alcohol, tabaco y otras drogas.

Todos los entrevistados concuerdan que dentro del cantón Vinces ha aumentado el consumo de H, entre los factores enuncian que no existe uno exacto, pero si un patrón similar que coinciden la mayoría de ellos como los problemas en el núcleo familiar y el sufrimiento emocional, de los cuales los adolescentes entre 15 a 19 años y en su mayoría hombres de escasos recursos económicos son víctimas del consumo de H del cantón.

Muchos consideran que a las autoridades locales les faltan mucho por hacer, para dar solución a la problemática del aumento de consumo de drogas en nuestro cantón, debido a que se ha observado el alto índice de adolescentes consumiendo en el malecón de Vinces cada fin de semana en horas de la tarde, también indican que las autoridades activan el turismo, pero no hay control para el consumo de drogas en adolescentes. Debido al excesivo consumo de drogas en el cantón han aumentado los asaltos, el adolescente por obtener dinero fácil para consumir perjudican a la sociedad.

Todos manifiestan que las autoridades y el gobierno necesitan un cambio de paradigma que reconozca las normas sobre derechos humanos como elemento clave del marco jurídico nacional para las políticas de drogas. Plantearse el objetivo de fomentar el desarrollo alternativo, la reducción de la pobreza, la educación, el empleo, la seguridad social, etcétera. La seguridad humana, con miras a dirigir la aplicación de la ley sobre aquellos más

responsables de los daños relacionados con las drogas y no solo perseguir a los pequeños traficantes.

También exponen que deben existir campañas de prevención y concientización a través de los medios de comunicación masivos como una buena alternativa, debido al gran alcance que presentan gracias al fácil acceso que tienen la mayoría de las personas a la radio, la televisión y redes sociales que permiten que las campañas difundidas a través de estos medios accedan a grupos que por su amplitud no podrían ser contactados de otra manera.

Todos manifiestan que Vinces requiere de un centro de rehabilitación gratuito, donde preste la ayuda al adolescente que se encuentra en el mundo de las drogas, es importante enfatizar que el principal problema de las familias de adolescentes consumidores de drogas es su situación económica.

9. Conclusiones

Una vez realizada la investigación, como conclusiones basadas en virtud del problema y los objetivos planteados acerca de los factores de riesgo identificados aportan a las conclusiones, en línea con los objetivos específicos, de los cuales tenemos las siguientes:

Se logró determinar que existen muchos factores entre ellos los problemas familiares y las necesidades económicas que viven cada uno de ellos, son los factores más predominantes en la incidencia del consumo de la sustancia psicotrópica conocida como H de los cuales los más afectados son los jóvenes ente 15 a 19 años en la zona urbana del cantón Vinces, Los Ríos, año 2021.

Se logró identificar causas, entre ellas los que predominaron fue la necesidad de sentirse seguros y felices como un medio de escape a todos los problemas familiares que son sometidos en sus hogares incidiendo en el consumo de la droga H en los jóvenes de la ciudad de Vinces.

De las opiniones que se obtuvieron de las entrevistas a profesionales de la salud, directivos de instituciones relacionadas con el tema, docentes, padres de familia acerca de la posibles soluciones se concluye que las familias se involucren de manera permanente en las actividades que realizan sus hijos, saber con qué tipo de personas se relacionan, también más control por parte de la policía nacional del cantón Vinces en todos los sectores para prevenir los robos y consumo de sustancias psicotrópicas, aplicar todo el peso de la ley a los responsables de la distribución de drogas y micro tráfico, también que se ejecuten campañas periódicas de comunicación social masiva por radio, televisión, redes sociales sobre las fatales consecuencias que esta sustancia ocasiona y así bajar el alto índice de consumo de la droga H en los jóvenes del cantón.

10. Recomendaciones

Por medio de este estudio se recomienda que se evalúe las acciones políticas referente a estos casos debido a que manifiestan en su gran mayoría que la ciudad parece estar olvidada por las autoridades, debido a que no se está prestando atención al cuidado de la niñez y futura generación que representará la ciudad.

Establecer un proyecto con el GAD del cantón para la creación de un centro de rehabilitación público para consumidores de H y otras sustancias, de la mano con la creación del centro de artes y oficios para que los jóvenes que se están rehabilitando sean capacitados en profesiones como mecánica, ebanistería, manualidades entre otras.

También gestionar que las autoridades militares ayuden en el control de la rehabilitación de estos jóvenes en adicción, permitiendo que ejerzan dos años de servicio militar con educación dentro del complejo en diferentes áreas para su provecho para cuando estos salgan.

Crear y ejecutar campañas de concientización en instituciones educativas públicas y privadas para erradicar o prevenir el consumo de las drogas en especial de la droga H, además crear conciencia a los familiares cuales son los factores de riesgo y las consecuencias del consumo.

11. Bibliografía

1. Informe Mundial sobre las Drogas 2020 de la UNODC: el consumo global aumenta a pesar de que el COVID-19 tiene un impacto de gran alcance en los mercados mundiales de drogas [Internet]. [Citado 2021 diciembre 15]. Disponible en: https://www.unodc.org/mexicoandcentralamerica/es/webstories/2020/06_26_Informe_Mundial_Drogas_2020.html
2. Plan V. La H es una epidemia sin freno en Guayaquil [Internet]. 2021 [Citado 2022 Feb 10]. Disponible en: <https://www.planv.com.ec/historias/sociedad/la-h-una-epidemia-sin-freno-guayaquil>
3. Oficina de las Naciones Unidas contra la Droga y el Delito (UNODC). Informe Mundial sobre las Drogas 2020 de la UNODC: el consumo global aumenta a pesar de que el COVID-19 tiene un impacto de gran alcance en los mercados mundiales de drogas [Internet]. 2020 [Citado 2022 Feb 10]. Disponible en: https://www.unodc.org/mexicoandcentralamerica/es/webstories/2020/06_26_Informe_Mundial_Drogas_2020.html
4. Luis Almagro., Néstor Méndez., Weintraub Arthur, Namm AE. Resumen de los principales hallazgos del proyecto Amenazas Emergentes: Nuevas Sustancias Psicoactivas, Heroína, Fentanilo Y otros Opioides. observatorio interamericano sobre drogas (oid) comisión interamericana para el control del abuso de drogas (cicad) [Internet]. 2021 [Citado 2022 Feb 10];2(1). Disponible en: http://www.cicad.oas.org/oid/pubs/Bolet%C3%ADn%20No2%20Abril%2026%202021_ESP%20final.PDF
5. Rosa Patricia Acosta Hernández., María Pilar Sanango Jara. Rasgos de personalidad en adolescentes farmacodependientes de los centros casa de La Niñez 2, Centro Pumamaqui

- en La Ciudad de Quito y CETAD Otavalo – 2017 [Internet]. 2018 [Citado 2022 Feb 10]. Disponible en: <http://repositorio.puce.edu.ec/bitstream/handle/22000/14333/TESIS%20RASGOS%20DE%20PERSONALIDAD%20EN%20ADOLESCENTES%20FARMACODEPENDIENTES%20DE%20LOS%20CENTROS%20CASA%20DE%20LA%20NI%3%91EZ%20.pdf?sequence=1&isAllowed=y>
6. The United Nations Office on Drugs and Crime (UNODC). GLOBAL OVERVIEW: DRUG DEMAND DRUG SUPPLY. United Nations publication [Internet]. 2021 [Citado 2022 Feb 10]; Disponible en: www.unodc.org/unodc/en/data-and-analysis/wdr2021.html
 7. García J. Las drogas: conceptos. Aspectos penales y penitenciarios [Internet]. Editorial Club Universitario. 2001 [Citado 2022 May 23]. p. 0–33. Disponible en: <https://silo.tips/download/las-drogas-conceptos-aspectos-penales-y-penitenciarios>
 8. Vallejo Araújo DE. La precariedad de alternativas para un eficiente tratamiento ante la drogadicción en Guayaquil: [Tesis]. [Guayaquil]: Universidad Católica de Santiago de Guayaquil; 2020. [Citado 2021 Dic 18]. Disponible en: <http://repositorio.ucsg.edu.ec/bitstream/3317/14465/1/T-UCSG-PRE-FIL-CPC-310.pdf>
 9. Caudevilla Gálligo F. Drogas: Conceptos Generales, Epidemiología y Valoración del Consumo. [Citado 2021 Dic 18.] Disponible en: http://www.comsegovia.com/pdf/cursos/tallerdrogas/CursoDrogodependencias/Drogas_conceptosgenerales,epidemiologiayvaloraciondelconsumo.pdf
 10. José A, Iglesia V, Alberto C, Lezcano V, Hernández Martínez D, Ernesto Álvarez Gómez A, et al. Artículo de revisión Drogas, un problema de salud mundial Drugs, a global health problem. Mayo-Agosto [Internet]. 2018 [Citado 2022 May 23];14(2):168–83. Disponible en: <http://galeno.pri.sld.cu>

11. Elcomercio.com. Droga H puede tener hasta 80% de heroína [Internet]. 2017 [Citado 2022 Feb 10]. Disponible en: <https://www.elcomercio.com/actualidad/seguridad/drogah-heroina-analisis-microtrafico-investigaciones.html>

12. BARGENT J. Clínicas ilegales y adictos causan boom del “H” en Guayaquil, Ecuador [Internet]. 2019 [Citado 2022 Jun 26]. Disponible en: <https://es.insightcrime.org/noticias/analisis/clinicas-ilegales-y-adictos-causan-boom-h-en-guayaquil-ecuador/>

13. Ortiz J. 7 síntomas de la dependencia a la droga “H” en los adolescentes [Internet]. 2017 [Citado 2022 Jun 26]. Disponible en: <https://institutoneurociencias.med.ec/component/k2/item/15005-sintomas-dependencia-droga-h-heroina-cocaina>

14. Ponce M, Moisés M, Malaver P, Académico G. Desarrollo normal del adolescente. [Citado 2022 May 23]; Disponible en: http://www.mpfm.gob.pe/escuela/contenido/actividades/docs/3962_03ponce.pdf

15. Villacís Vargas TM. “Factores Asociados al consumo de drogas en La Unidad Educativa Espíritu Santo del Cantón Ambato” [Internet]. 2018 [Citado 2021 Dec 15]. Disponible en: <https://repositorio.uta.edu.ec/bitstream/123456789/27356/2/Proyecto%20de%20Investigaci%c3%b3n%20final..pdf>

16. Gomez Pompeyo PY, Zabala Luna MT. Prevalencia y factores asociados al consumo de sustancias psicoactivas en estudiantes de un colegio distrital en una zona de riesgo social de Bogotá [Internet]. [Bogotá]: Universidad del Rosario; 2019 [Citado 2021 Dec 15]. Disponible en: <https://repository.urosario.edu.co/handle/10336/19559>

17. Mena M, Muñoz S. Presión social y consumo de alcohol en los adolescentes. Tesis

- previa a la obtención del título de licenciada en psicología. Universidad de Cuenca;2010.
[Citado 2022 Feb 10]. p. 1–66. Disponible en:
<http://dspace.ucuenca.edu.ec/bitstream/123456789/2301/1/tps605.pdf>
18. Organización Mundial de la Salud (OMS). Glosario de términos de alcohol y drogas [Internet]. WHO. 1994 [Citado 2022 Feb 10]. p. 1–66. Disponible en:
https://www.who.int/substance_abuse/terminology/lexicon_alcohol_drugs_spanish.pdf?ua=1
 19. Zerpa J. Personalidad y Conducta [Internet]. [Citado 2022 May 23]. Disponible en:
<https://es.scribd.com/document/207561731/Personalidad-y-Conducta>
 20. De-Avila-Arroyo ML, Rodríguez-Aguilar L, Armendáriz-García NA, Pérez-Carrillo VE, Tenahua-Quitl I, Guzmán-Facundo FR. Factores de riesgo y etapas de adquisición del consumo de drogas lícitas en estudiantes mexicanos [Internet]. 2019 Dec 1 [Citado 2022 May 24];4(2):280–96. Disponible en:
<https://periodicos.unemat.br/index.php/jhnpeps/article/view/3761>
 21. Domínguez GCS, Cuquejo LMO, Meza MAS, Genes CRS. Factores asociados al consumo de drogas ilícitas en una población adolescente: encuesta en zonas marginales de área urbana. *Pediatría (Asunción)* [Internet]. 2021 Aug 12 [Citado 2022 May 24];48(2):107–12. Disponible en:
<https://www.revistaspp.org/index.php/pediatria/article/view/650>
 22. Fernandes HIVM, Andrade LMC, Martins MMF, Martins MT, Rolim KMC, Guerra-Martín MD. Consumo de sustancias adictivas, tabaco, alcohol y marihuana, en los estudiantes del Norte de Portugal. *Enfermería Global* [Internet]. 2019 Feb 19 [Citado 2022 May 24];18(2):180–209. Disponible en:
<https://revistas.um.es/eglobal/article/view/307801>


12. Anexos

Anexo 1. Cuadro de Problemas y objetivos.


FORM. PROBLEMA	OBJETIVOS
PROBLEMA GENERAL:	OBJETIVO GENERAL:
¿Cuáles son los factores que inciden en el consumo de la sustancia psicotrópica conocida como H en jóvenes ente 15 a 19 años en la zona urbana del cantón Vinces, Los Ríos, año 2021?	Determinar los factores que inciden en el consumo de la sustancia psicotrópica conocida como H en jóvenes ente 14 a 19 años en la zona urbana del cantón Vinces, Los Ríos, año 2021.
PROBLEMA ESPECÍFICO:	OBJETIVOS ESPECÍFICOS:
¿Cuál es el factor de consumo de drogas en los jóvenes de la ciudad de Vinces?	Identificar los factores de consumo de drogas en los jóvenes de la ciudad de Vinces
¿Cuáles son las causas del consumo de la droga H en la ciudad de Vinces?	Establecer causas del consumo de la droga H en la ciudad de Vinces
¿Cuáles son las opiniones acerca de posibles soluciones al consumo de la droga H en los jóvenes en la ciudad de Vinces?	Recopilar opiniones acerca de las posibles soluciones al consumo dela droga H en los jóvenes de la ciudad de Vinces

Fuente: Mendoza, C. 2022

Anexo 2. Encuesta para determinar los factores que inciden en el consumo de la sustancia psicotrópica


Powered by
Arizona State University

FORMULARIO DE ENCUESTAS

 **UNIVERSIDAD INTERNACIONAL DEL ECUADOR**
FACULTAD DE CIENCIAS DE LA SALUD
MAESTRÍA EN SALUD PÚBLICA

PROYECTO DE INVESTIGACIÓN PREVIO A LA OBTENCIÓN DEL TÍTULO DE MAGISTER
Maestrante: Christian Segundo Mendoza Dolberg
Tema: FACTORES PARA EL CONSUMO PROBLEMÁTICO DE “H” EN ADOLESCENTES DE LA ZONA URBANA DE VINCES, LOS RIOS, 2021
Objetivo: Determinar los factores que inciden en el consumo de la sustancia psicotrópica conocida como H en jóvenes ente 15 a 19 años en la zona urbana del cantón Vinces, Los Ríos, año 2021?

Introducción: esta encuesta es parte del estudio para titulación en salud pública. Es anónima y los resultados servirán para fines académicos y podrían presentarse a las autoridades del cantón y del país para contribuir a la solución de la problemática.

Estás de acuerdo en participar? SI

1) ¿Cuántos años tienes?
18 AÑOS

2) ¿En qué año de estudios te encuentras?
 a) Educación básica
b) Bachillerato
c) Universitaria
d) Otro

3) ¿Cuál es tu fuente de ingresos?
20130

4) ¿Con quién vives actualmente?
a) Solo/a
b) Compañero(s) de habitación o de casa
c) Pareja
d) Padre y/o madre
 e) Otro(s) pariente(s)
f) Otra persona importante
g) Hijos
h) Otros.

¿Qué importancia tiene para usted la participación en las siguientes actividades?

NUM	Pregunta	Muy Importante	Importantes	Poco Importante	Nada Importante
1.	Deportes				<input checked="" type="checkbox"/>
2.	Ejercicio				<input checked="" type="checkbox"/>
3.	Artes				<input checked="" type="checkbox"/>
4.	Trabajo académico: cursos capacitaciones		<input checked="" type="checkbox"/>		<input checked="" type="checkbox"/>
5.	Bebida		<input checked="" type="checkbox"/>		<input checked="" type="checkbox"/>
7.	Religión				<input checked="" type="checkbox"/>
8.	Activismo político				<input checked="" type="checkbox"/>
9.	Fiestas				<input checked="" type="checkbox"/>
10.	Servicio a la comunidad				<input checked="" type="checkbox"/>

6) ¿De todas estas sustancias adictivas cual consideras que es más fácil de conseguir y consumir?
Escoger más de una respuesta?

- a) alcohol
- b) cocaína
- c) heroína
- d) H
- e) Otras, nombrarlas.

7) ¿Consumes alcohol? cuantas veces por semana

- a) Una vez
- b) Dos veces
- c) De 3 a 5 veces
- d) De 6 a 9 veces
- e) 10 o más veces

8) ¿Consumes drogas? cuantas veces por semana

- a) Una vez
- b) Dos veces
- c) De 3 a 5 veces
- d) De 6 a 9 veces
- e) 10 o más veces

9) ¿Consumes cigarrillos? Cuantas veces por semana

- a) Una vez
- b) Dos veces
- c) De 3 a 5 veces
- d) De 6 a 9 veces
- e) 10 veces o mas

10) ¿Cómo financias el consumo de drogas?

ROBANDO / CHAMBA / RECICAJANDO

- ¿Cuántas veces has consumido más de dos drogas en una dosis?
- a) Ninguna
 - b) Una vez
 - c) Dos veces
 - d) De 3 a 5 veces
 - e) De 6 a 9 veces
 - f) 10 o más veces
- 12) ¿Cuándo fue la última vez que consumiste drogas?
- a) Nunca
 - b) No en el último año
 - c) Hace más de 30 días, pero menos de un año
 - d) Hace más de una semana, pero hace menos de 30 días
 - e) En la última semana
- 13) Escoja una o más opciones con las que se sienta identificado: ¿Alguna vez...?
- a) has sentido la necesidad de reducir su consumo de drogas
 - b) te has molestado por las críticas a tu forma de consumir
 - c) te has sentido culpable por tu forma de drogarse
 - d) has necesitado droga en la mañana
 - e) has pensado que tenías un problema con las drogas
- 14) ¿Cómo te calificas en cuanto a tu consumo actual de drogas?
- a) No consumidor
 - b) Antiguo consumidor problemático en recuperación
 - c) Consumidor infrecuente
 - d) Consumidor ligero
 - e) Consumidor moderado
 - f) Consumidor grave
 - g) Consumidor problemático
- 15) ¿Al momento de consumir drogas lo haces?
- a) Para no sentir miedo
 - b) Porque te gusta su sabor
 - c) Para olvidar alguna pena o tristeza
 - d) Para recordar a alguien
 - e) Para sentirte seguro
 - f) Para sentirte feliz
 - g) Para sentirte querido
 - h) Para que pase el tiempo
 - i) Por culpabilidad
 - j) Otra _____
- 16) ¿De todas las drogas cual es la que más consumes o la que más consigues? Más de una respuesta?
- a) Alcohol
 - b) Cocaína
 - c) Heroína
 - d) H
 - e) Otras, nombrarlas

17) ¿Qué hace o que te motiva para que salgas a consumir drogas?

- a) Que no tienes nada que hacer en casa
- b) Tus padres se pelean
- c) Tus parientes o familiares tienen discusiones
- d) Tus hijos te estresan
- e) Tu pareja te estresa
- f) Te invita un amigo
- g) Quieres que pase el tiempo
- h) Que te sientes solo o inseguro
- i) Quieres olvidar una pena o tristeza
- j) Por costumbre
- k) Por mantenerte en tu grupo de amigos.

18) ¿Has considerado alguna vez dejar las drogas?

- a) Si
- b) No
- c) Tal vez
- d) No lo he pensado.

19) ¿Qué crees que te ayudara a dejar las drogas?

- a) Un centro de rehabilitación
- b) Un cambio de lugar
- c) Un hogar estable
- d) Un buen trabajo
- e) No creo que lo dejaría
- f) La religión
- g) Un psicólogo
- h) Otro NADIE PUEDE AYUDARME

Anexo 3. Entrevistas

Se procedió a realizar 10 entrevistas entre ellos 2 docentes de las unidades educativas con mayor índice de consumo, 2 padres de familia, también personal del distrito 12D05 Salud 1 epidemiólogo, 2 médicos y 3 Psicólogos los cuales forman parte de los departamentos de Salud Mental. Atención de pacientes con consumo problemático de alcohol, tabaco y otras drogas. Responsables de violencia de género y graves violaciones a los derechos humanos del cantón Vinces.

Los resultados de lo que manifestaron son los siguientes.

1. ¿Considera usted que el consumo de drogas en el cantón está en aumento?

Todos los entrevistados concuerdan que dentro del Cantón Vinces ha aumentado el consumo entre los pacientes que han solicitado atención en psicología por presentar consumo de drogas en el 2020 se presentaron 67 casos mientras que en 2021 se presentaron 75 casos, manifestaron los profesionales del área de psicología del cantón.

2. ¿Cuáles serían los factores para el aumento de consumo de drogas en el cantón Vinces?

Los factores que inciden para que se del consumo de drogas son múltiples, no existe una causa exacta, pero se mencionaron varias de ellas tales como: Problemas en el núcleo familiar, el sufrimiento emocional, la depresión y ansiedad, la pobreza, la falta de oportunidades, Antecedentes de consumo de drogas en la familia, Fácil acceso a la obtención de sustancia, Trastorno de conducta, Situación socioeconómica

3. ¿Cuáles serían los grupos poblacionales más afectados y que más consumen?

Sin lugar a dudas son los adolescentes 14 a 19 años, la mayoría de consumidores son hombres. Los adolescentes de las familias más humildes de nuestro cantón, ya que en estos sectores no hay control policial lo que permite el fácil acceso por el libre tráfico. Además, coinciden que los grupos poblacionales más afectados por el consumo de drogas en nuestro cantón tenemos: Sector Nicaragua, Augusto Valencia, La Virgen.

4. ¿Considera usted que el consumo de H en el cantón es un problema que afecta a la

ciudad? Los entrevistados consideran que afecta mucho a la ciudad porque debido al exceso consumo de drogas en nuestro Cantón han aumentado los asaltos, el adolescente por obtener dinero para consumir perjudica a la sociedad..

Debido a su repercusión en la salud de las personas que la consumen y el estrés familiar del grupo primario del entorno del que pertenece, afecta la economía y la seguridad de los ciudadanos. También consideran que si no se toma a tiempo las medidas de seguridad en cuando al control de estas sustancias, pronto existirán zombis en nuestra ciudad en lugar de educados y profesionales públicos que nos representen como personas con buenos valores éticos.

5. ¿Considera usted que las autoridades locales logran hacer lo suficiente para dar solución a la problemática del aumento de consumo de drogas en el cantón?

Muchos consideran que las autoridades locales les faltan mucho por realizar, para dar solución a la problemática del aumento de consumo de drogas en nuestro cantón, debido a que se ha observado el alto índice de adolescentes consumiendo en el malecón de Vinces cada fin de semana en horas de la tarde, se entiendo que las autoridades activan el turismo, pero no hay control para el consumo de drogas en adolescentes.

6. ¿Qué políticas deberían aplicarse para dar solución a la problemática del aumento de consumo de drogas en el cantón?

Se necesita, por tanto, un cambio de paradigma que reconozca las normas sobre derechos humanos como elemento clave del marco jurídico nacional para las políticas de drogas. Este nuevo marco jurídico debería centrarse en: La salud pública, con miras a mejorar el acceso a medicamentos esenciales y a desarrollar programas de reducción de daños, prevención, tratamiento y atención.

El desarrollo social, con el objetivo de fomentar el desarrollo alternativo, la reducción de la pobreza, la educación, el empleo, la seguridad social, etcétera. La seguridad humana, con miras a dirigir la aplicación de la ley sobre aquellos más responsables de los daños relacionados con las drogas y no sobre los pequeños traficantes que no constituyen un peligro, personas que consumen drogas y/o comunidades adolescentes vulnerables.

Políticas que incluyan proyectos encaminados a la prevención a la promoción de la problemática, con educación acerca del verdadero problema con su afectación integral y acciones y/o actividades autorizadas en las propias comunidades con atención desde la niñez con los padres, o con el tipo de familia a la que pertenezca el niño o joven, ya que a veces forman parte de una familia monoparental, o una familia extensa etc.

Entre las políticas reforzar el frente común ante la delincuencia organizada del cantón, fortalecer condenas ante delitos relacionados con las drogas, fortalecer principios de prevención para ayudar a los padres, educadores, y líderes comunitarios a ponderar, planificar, e introducir programas de prevención del abuso de drogas con bases científicas a nivel comunitario.

7. ¿Considera usted que debería de existir una campaña de comunicación social masiva para bajar los índices de consumo en el cantón?

La mayoría consideran que deben de existir las campañas de prevención y concientización a través de los medios de comunicación masivos como una buena alternativa, debido al gran alcance que presentan gracias al fácil acceso que tienen la mayoría de las personas a la radio y la televisión, redes sociales que permite que las campañas difundidas a través de estos medios accedan a grupos que, por su amplitud, no podrían ser contactados de otra manera.

Una campaña de comunicación social si ayudaría a bajar los índices de consumo, entre otras alternativas como: la desestigmatización del problema de consumo de drogas, la educación de las familias acerca de drogas haciendo énfasis que es un problema más de salud.

Para que exista programa de prevención es de vital importancia los medios de comunicación, porque ellos como agentes de socialización y tienen un efecto multiplicador de los mensajes lo que permitirá llegar a la comunidad especialmente a los adolescentes.

Todo buen consejo es bienvenido cuando se trata de abogar a favor del bien común, y por ende no está por demás las campañas de concientización al abandono de estas sustancias que tanto daño hace a nuestros hijos. Pero también es importante que el mensaje llegue a expendedores y sepan el mal que ocasionan a los jóvenes y sociedad sus malos deseos

8. ¿Considera usted que en el cantón debe de existir un centro de rehabilitación del sector público?

Todos manifiestan que Vinces requiere de un Centro de Rehabilitación, donde preste la ayuda al adolescente que se encuentra en el mundo de las drogas, es importante enfatizar que el principal problema de las familias de adolescentes consumidores de drogas es su

situación económica. Por tal razón un centro de rehabilitación que cuente con el equipo técnico de profesionales del sector público sería de una gran ayuda a la comunidad vinceña, es necesario un centro de rehabilitación en el cantón para que se lleve a cabo una verdadera rehabilitación de las personas con consumo problemático de droga. Por el alto índice de consumo de sustancias debería existir un Centro Especializados en Tratamiento a Personas con Consumo Problemático de Alcohol y otras drogas – CETAD, ya que en el país existen 17 CETAD públicos a nivel nacional.